



Manual para Solicitar Protocolo Digital (e-Protocolo) – ONR

Sumário

Serviços	Páginas
Cadastro e Acesso a Central de Registros	3
Principais Tipos de Serviços	4
Realizar Solicitação	5 a 6
Pagamento	7
Comprar Crédito	8 a 9
Acompanhamento de Pedido e Finalização	10

Cadastro e Acesso a Central de Registros

Para solicitar certidão online acesse o link: <https://registradores.onr.org.br/> e realize seu cadastro.

Para fazer o cadastro na central de registros, clique no ícone **Cadastro** na tela principal, após isso clique em **Começar Cadastro**, selecione a opção **Clique aqui para se cadastrar**, siga todos os passos e finalize seu cadastro.



Principais Tipos de Serviços


Os principais tipos de serviços que podem ser solicitados por meio de protocolos digitais são:

- Escritura Pública
- Instrumento Particular
- Cédulas de Crédito
- Requerimentos
- Ordens Judiciais e Administrativas
- Instrumento de Cancelamento de Garantias

***Deverão ser observadas no site as orientações para envio de cada serviço acima listado.**

Realizar Solicitação

Para solicitar um protocolo digital clique no ícone **e-Protocolo** na página principal, após isso faça **login** com seu e-mail e senha ou ainda com certificado digital, logo em seguida clique em **TÍTULO DIGITAL** para abrir um novo serviço.



e-Protocolo

e-CPF: GABRIEL Créditos: R\$ 0,00 ENCERRAR SESSÃO

TÍTULO
DIGITAL

ARQUIVOS DE RESPOSTA



ATENÇÃO

Por conta do Provimento CNJ nº 91 de 22 de março de 2020 e de acordo com decisões das respectivas Corregedorias Estaduais, os prazos de atendimento aos serviços eletrônicos podem ter sofrido alteração e os pedidos serão atendidos conforme o regime de plantão adotado por cada Cartório de Registro de Imóveis.

Listagem de títulos e-Protocolo

Realizar Solicitação

Na próxima tela selecione o estado e em seguida preencha todos os dados solicitado para a abertura do serviço.



..onr CNIB OFÍCIO ELETRÔNICO PENHORA ONLINE

e-Protocolo

e-CPF: GABRIEL Créditos: R\$ 0,00 ENCERRAR SESSÃO

Novo Contrato

DADOS DA REMESSA **DADOS DO TÍTULO**

Tipo de Solicitação: Registro / Averbação Tipo de Documento: * Selezione... Data do título:

DADOS DO CARTÓRIO RECEPTOR

Estado: * GO Cidade: * Cartório: *

Após isso será necessário anexar os documentos que podem ser feitos pela opção de Selecionar Anexo ou Digitalizar – Decreto 10.278/20.

Pagamento

Após finalizado o preenchimento dos dados e anexado os documentos aparecerá a tela de confirmação, nela será informado os valores dos emolumentos de **Prenotação** e o **ISS**, ficando ainda a ser informado pelo cartório o valor adicional do protocolo.

O pagamento dos valores informados pela serventia após a solicitação poderão ser realizados via **Saldo em Crédito, PIX e Boleto**

Novo Contrato

Confirme abaixo as informações de pagamento e as condições de remessa

Tipo de pagamento:

Emolumentos do Cartório (prenotação) + ISS:	R\$ 61,04
Valor Total:	R\$ 61,04

***Os valores de Prenotação e ISS serão descontados dos créditos sendo necessário assim a aquisição de créditos antes de iniciar a abertura do protocolo.**

Comprar Crédito

Para efetuar a compra de créditos dentro da central de registros clique no ícone **Compra de Créditos** na tela principal, após isso faça **login**, informe o valor de créditos desejados no campo **Valor (R\$)**,



Compra de créditos RELATÓRIO FINANCEIRO

e-CPF: GABRIEL **Créditos: R\$ 0,00** ENCERRAR SESSÃO

Ao preencher o valor desejado, aparecerão as formas de pagamento possíveis, conforme tabela a seguir.

Forma de Pagamento	Faixa de Valores	Prazo de Compensação
PIX	A partir de R\$ 0,01	A partir da confirmação de pagamento do banco emissor
Boleto Bancário	A partir de R\$ 10,00	Em até 48h úteis
Cartão de Crédito	Em breve disponível	-

Valor (R\$): **CONFIRMAR**


Comprar Crédito



Confirme o valor e selecione o meio de pagamento desejado, após isso os dados para pagamento e o protocolo da compra serão apresentados, para finalizar clique em **Concluir**.

ONR CNIB OFÍCIO ELETRÔNICO PENHORA ONLINE

Forma de Pagamento	Faixa de Valores	Prazo de Compensação
PIX	A partir de R\$ 0,01	A partir da confirmação de pagamento do banco emissor
Boleto Bancário	A partir de R\$ 10,00	Em até 48h úteis
Cartão de Crédito	Em breve disponível	-

Valor (R\$): 50,00 **CONFIRMAR**

Não sou um robô 


 

1
O protocolo da sua compra é
CLP20[REDACTED]9

A efetivação da compra do crédito se dará somente após confirmação da transação PIX. A validade desta cobrança limita-se ao mesmo dia em que foi gerada.

Para pagamento via PIX, siga o passo a passo a seguir:

1. Acesse seu Internet Banking ou app de pagamentos.
2. Escolha pagar via Pix.
3. Copia e cola o código do pagamento ou escaneie o QR.



0002: [REDACTED] 2/46

2 **COPIAR CÓDIGO PIX** **IMPRIMIR PAGAMENTO PIX**

3 **CONCLUIR**

Acompanhamento de Pedido e Finalização

Após finalizado a abertura do serviço será apresentado o número de protocolo, com o mesmo será possível verificar o status da solicitação na tela de **Listagem de títulos e-Protocolo**.

Remessa realizada com sucesso.

O número do seu protocolo é:

ACC[REDACTED]01



Listagem de títulos e-Protocolo

Protocolo: Estado: Cidade: Cartórios:

Data Pedido Data Status

De: Até: Status:

Mostrar contratos ocultos Somente não visualizados

GERAR RELATÓRIO

FILTRAR

D..	Protocolo	Dt. Pedido	Status	Dt. Status	Boleto	Debitar Saldo	Nota
-----	-----------	------------	--------	------------	--------	---------------	------

D..	Protocolo	Dt. Pedido	Status	Dt. Status	Boleto	Debitar Saldo	Nota
	ACC[REDACTED]03	18/09/2021	Em aberto	18/09/2021			
	ACC[REDACTED]01	17/09/2021	Nota de Exigência	18/09/2021			

*Caso o protocolo apresente o status **Nota de Exigência**, será necessário verificar o motivo clicando no ícone na coluna **Nota** e depois anexando as documentações necessárias para cumprimento da exigência.